



中型魚を捕らえる時に使用する道具で、ハリスの強度に対して魚の重さがある場合や釣針の掛かり所が悪く抜けたり魚の口切れを防ぐために使用します。

AFTCO ●レギュラーギャフ

ハンドル部分のアルミニウムパイプが先端に向かってスエージによりテーパーされ、その部分にフックが固定されていますので大変強固です。さらにテーパーによって細くなった部分が水に入りますので抵抗も少なく非常に軽量です。水に浮く構造になっています。

モデル	フックサイズ	価格	全長(フック部)	フック線径
353H	3インチ	¥26,620	3フィート	φ8.0mm
354H	3インチ	¥30,800	4フィート	φ8.0mm
464H	4インチ	¥37,400	4フィート	φ9.5mm
466H	4インチ	¥38,500	6フィート	φ9.5mm

AFTCO ●フライギャフ

ハンドルを回転させることでフックを外すのではなく、フックをラインロックしておいてスムーズにハンドルを抜きとるシステムのフライギャフです。

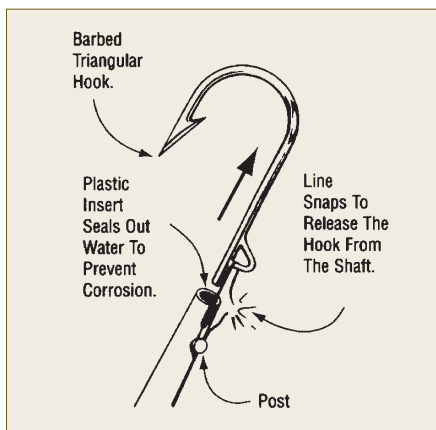
006-FG	フライギャフ・ハンドル	6フィート	¥72,600
FG-H5	5インチ	フライギャフ・フック	¥36,300
FG-H6	6インチ	フライギャフ・フック	¥51,040
FG-H8	8インチ	フライギャフ・フック	¥60,500

ハンドルとフックは別売としました。魚の種類や大きさによってフックを選択してください。

※ロープ(30フィート以内)付も用意していますので指定下さい。――

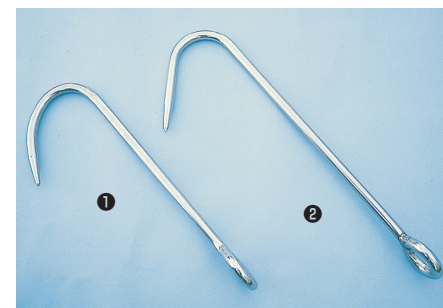


カジキなど大型魚をランディングする時に使用する道具で、フック(鉤)の部分がハンドル(柄)から外れることで、フッキングした魚が暴れた時に、ハンドルごと振り回されるのを防ぐことを前提に開発されたギャフです。魚を捕らえる際は、ギャフを魚に打ち込み、素早くハンドルを外して、フックについているロープで魚体を引き寄せます。




AFTCO ●フィッシュバット

デッキに転がらない三角形でグリップは滑りにくく、さらにエンドで保護しています。
全長475mm、重量660g ¥13,200



●ツナフック (日本製) 材質SUS304

- ①全長450mm 丸棒直径φ16mm ¥13,200
- ②全長550mm 丸棒直径φ16mm ¥13,860



AFTCO ●タグスティック ¥17,600

大型魚をタグ&リリースする場合に魚にタグを打つ道具として開発されたものです。全長6フィート、スエージによってテーパーされているので強固で非常に軽く、海に落としても浮く構造になっています。

■ギャフの選び方

ギャフは主にトローリングで使うことが多く、対象魚の種類や大きさによりフックのサイズを決定し、船体(プルワークトップ)から水面までの高さによりハンドルの長さを決定します。一般的に小型フィッシングボート(30フィート以下)では、対象魚としてシイラや沖サワラの10kg前後を捕える場合、3インチフックで3~4フィートハンドルを使用。中・大型フィッシングボート(30フィート以上)で、3~4インチフックで4~6フィートハンドルを使用という選択が多いようです。

■ネットの選び方

ネットは主に曳釣りやキャストイング、ボトムフィッシングで使うことが多く、柄の長さはギャフと同じく船体から水面までの高さにより決定しますが、枠のサイズは対象魚の種類と大きさだけでなく、フィッシングのスタイルによっても選択範囲は広がってきます。特にキャストイングでミノーやジク等のルアーを使用し、シーバスを捕らえる場合、比較的大きなサイズの枠とルアーに付いているフックがネットに入り込まないように網の材質等も選択する必要があります。