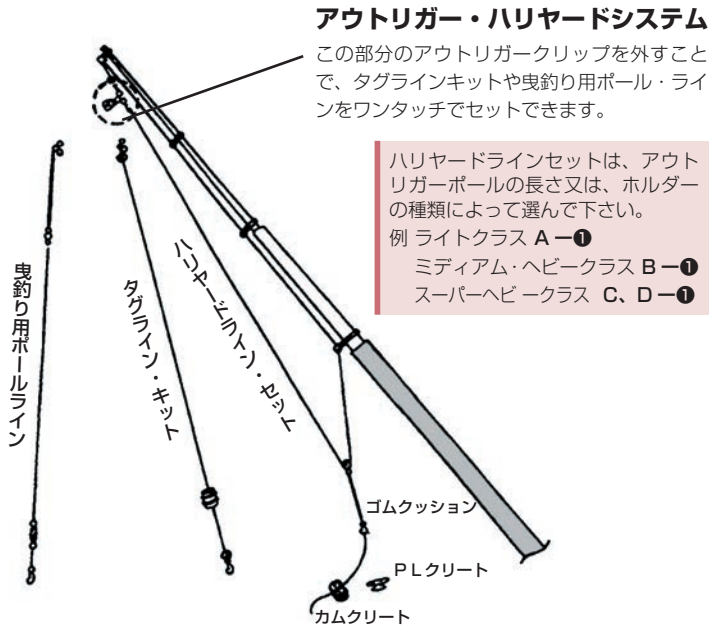


## アウトリガーアクセサリ

アウトリガーホルダー、ポールを選定が済み、船へのフィッティングが終了すれば、次はルアーを流すための、アウトリガーアクセサリのセッティングです。



●ハリヤードラインセット (1ペア)

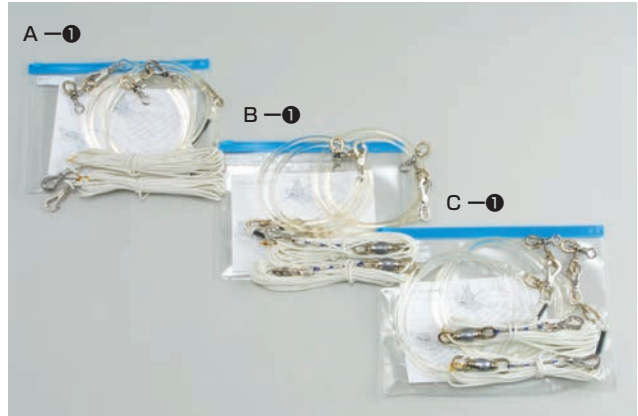
- A-① テトロンハツ打ちロープ使用/直径3.0mm、ロープの長さ：12m
  - B-① ブラックダクロン使用/直径2.0mm、ロープの長さ：15m
  - C-① ケブラーロープ使用/直径3.5mm、ロープの長さ：20m
  - D-① ブラックナイロン使用/直径2.0mm、ラインの長さ：20m
- ※セット内には、AFTCO社のアウトリガー・クリップが入っています。



●タグラインキット (1ペア) C-①  
ラインの長さ：10m ラバーバンド付き




●タグラインウェイト  
●ラバーバンド  
#33/30~50lb、#64/80lb



●曳釣り用ポールラインセット (1ペア)

- A-① ハイパワーコード/5mm×1m、ナスカン付、全長7m
- B-① ハイパワーコード/5mm×1m、鉛付きサルカン：60g付、全長7m
- C-① ハイパワーコード/5mm×1.5m、鉛付きサルカン：60g付、全長9m




●アウトリガークリップ  
①AFTCO  
ローラートローラー (1ペア)  
②RUPP  
ノックアウトクリップ (1ペア)  
③PERKO  
リリースクリップ (1ペア)

●ハリヤードライン

- ① テトロンハツ打ちロープ/直径：3.0mm  
ポピュラーなラインですが、縊りがかからず耐久性があることが特長です。
- ② ブラックダクロン/直径：2.0mm、1ロール：30m  
表面にコーティング処理が施されているため、耐久性抜群なラインです。
- ③ ケブラーロープ/直径：3.5mm  
中芯にケブラーを使用しているため、伸びが出ない理想的なラインです。
- ④ ブラックナイロン/直径：2.0mm、1ロール：30m  
紫外線に強いナイロンで、タイトに張れるラインとして好まれています。



●ブロック&ガラスリング  
① ステンレスミニブロック  
② アウトリガーブリー  
③ ダブルラインブロック  
④ ガラスリング



●クリート&ゴムクッション  
① PLクリート/102mm ④ ゴムクッション/330mm、φ8  
② カムクリート/ステンレス ⑤ ゴムクッション/290mm、φ7  
③ カムクリート/赤 ⑥ ゴムクッション/250mm、φ6

●アウトリガー・ポールラインガイド Fig.468



●ストップボール  
① PLボール/φ19mm  
② コルクボール  
φ32mm